

La Principale

Aux parents d'élèves

Quéven, le 13 mars 2020

Madame, Monsieur,

Téléphone
02 97 05 08 58

Télécopie
02 97 05 08 75

Mél.
Ce.0561384a
@ac-rennes.fr

adresse
40, rue de Gestel
BP 13
56530
OUIFVFN

Monsieur le Président de la République a décidé la fermeture des collèges pour les élèves, et ce, pour une période indéterminée.

Nous nous devons cependant d'assurer la continuité pédagogique. Pour ce faire, votre enfant aura accès à des supports de cours et des devoirs ou exercices au travers de différents outils à l'interne. Vous pourrez, comme vous en avez l'habitude, consulter Toutatice.

Par ailleurs, depuis l'an dernier, les élèves et les enseignants ont accès à la plateforme Pearl Tree pour échanger données et informations. Tous les élèves sont en mesure d'y accéder et les enseignants l'utiliseront comme support préférentiel.

Vous pourrez également accéder gratuitement en ligne au site « livre scolaire » (tous les manuels scolaires y sont recensés) et à « afterclasse ».

Enfin, comme l'a précisé M. Blanquer, Ministre de l'Education Nationale, vous pouvez accéder gratuitement au site du CNED (enseignement à distance) « L'école à la maison ».

L'établissement restera ouvert pour répondre à vos questions les lundi, mardi, jeudi et vendredi de 9h à 12h et de 14h à 16h, et le mercredi de 9h à 12h.

Enfin, les informations importantes seront actualisées régulièrement sur Toutatice et le site du collège.

Cas particulier des enfants des personnels de santé :

Pour permettre le bon fonctionnement de nos services de santé qui vont devoir faire face à de nombreuses sollicitations dans les prochains jours, le service public de l'éducation doit se charger d'assurer l'accueil de leurs enfants si ces personnels de santé ne disposent pas d'un mode de garde familial. Nous demandons aux familles concernées de se signaler au plus vite, dès lundi 16 mars au matin. La liste des personnels soignants dont il faut accueillir les enfants est jointe à ce courrier.

En espérant ainsi pouvoir vous rassurer sur la continuité de notre enseignement à distance, je vous prie d'agréer, Madame, Monsieur, nos sincères salutations.



Isabelle HENRY-LE PENVEN

Liste des personnels soignants dont il faut accueillir les enfants – 1^{er} degré et collège

Champ et nombre de professionnels

Aides soignants :

- 526A - Aides-soignants
- 526B - Assistants dentaires médicaux vétérin.
- 526C - Auxiliaires de puériculture
- 526D - Aides médico-psychologiques


Infirmiers :


- 431A - Cadres infirmiers et assimilés
- 431B - Infirmiers psychiatriques
- 431C - Puéricultrices
- 431D - Infirmiers spécialisés hors psychiatrie
- 431E - Sages-femmes (libérales ou salariées)
- 431F - Infirmiers en soins généraux, salariés
- 431G - Infirmiers libéraux


Médecins et assimilés :

- 311A - Médecins libéraux spécialistes
- 311B - Médecins libéraux généralistes
- 311C - Chirurgiens dentistes
- 311E - Vétérinaires (libéraux ou salariés)
- 311F - Pharmaciens libéraux
- 344A - Médecins hospitaliers non libéral
- 344B - Médecins salariés non hospitaliers
- 344C - Internes médecine, odontologie pharmacie
- 344D - Pharmaciens salariés

Je suis parent d'un enfant scolarisé dans une école / un établissement public de l'académie de Rennes, j'active mon compte EduConnect :

1 

2 

3 


J'active mon compte
EDUCONNECT
J'ai un compte
FranceConnect

J'accède à mes services avec FranceConnect.

S'identifier avec FranceConnect
Ou me connecter par FranceConnect?

Je m'identifie avec mon compte FranceConnect pour créer mon compte EduConnect.

Dans le cas contraire :
Je clique sur le lien « Je n'ai pas de compte »



4 Je renseigne mes nom, prénom et numéro de téléphone portable :

Je crée mon compte

Nom

Prénom

N° de téléphone portable
Pour les numéros hors France métropolitaine, merci d'indiquer l'indicateur régional.

puis je renseigne le code à 6 lettres reçu par SMS

J'active mon compte


J'indique le code d'activation reçu par SMS (code valable 30min)


5 Je confirme les informations concernant mes enfants et complète leurs dates de naissance

Je suis bien informé(e) de ce que je confirme le rattachement à mon compte des enfants suivants :

nom de l'enfant : date de naissance :

6 Je note soigneusement l'identifiant de mon compte EduConnect et je choisis un mot de passe répondant aux exigences de sécurité, que j'utiliserai ensuite pour me connecter à Toutatice.



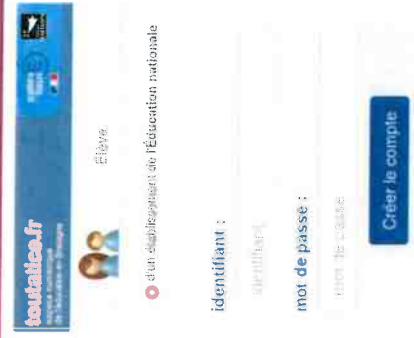


Besoin d'aide pour activer / gérer mon compte EduConnect ?

Je me rends sur
<https://parent.ac-rennes.fr>

Je suis élève en collège / en lycée, j'active mon compte EduConnect

1




identifiant :
mot de passe :

2

3

Votre compte évolue.
A partir de maintenant votre accès va changer. Vous accéderez à vos services par votre compte Educonnect.
Vos identifiants et mots de passe actuels seront prochainement désactivés.
Je crée mon compte EduConnect



Votre nouveau compte
Je note mon nouveau identifiant de connexion

J'initialise mon mot de passe
Votre mot de passe doit comporter entre 8 et 14 caractères (uniquement chiffres et lettres, majuscules, minuscules ou majuscules, y compris un chiffre et une lettre).

Je confirme mon mot de passe

Enregistrer

4 je note soigneusement l'identifiant de mon compte EduConnect (1^{re} lettre de mon prénom + point + nom de famille, suivi d'un numéro)

5 je choisis et mémorise un mot de passe répondant aux exigences de sécurité (8 caractères au minimum, à choisir parmi lettres minuscules, majuscules, chiffres et caractères spéciaux).

6 je reviens sur Toutatice et j'utilise le bouton



pour me connecter avec mon nouveau compte EduConnect !

➔ **Je ne connais pas / ne me souviens pas de mes identifiants Toutatice de l'an passé :**
Je demande mon compte EduConnect à mon établissement (administration, vie scolaire...)

Besoin d'aide pour activer / gérer mon compte ? Je me rends sur <https://leleve.ac-rennes.fr>